

POOLSPA



SPA orurowana

Wersja z 32 płaskimi dyszami

Karta produktu



Szanowni Państwo,

Dziękujemy za zaufanie, które wyraziliście Państwo, decydując się na zakup naszego wyrobu. Dołożyliśmy wszelkich starań, aby produkt ten całkowicie spełnił Państwa oczekiwania.

Od lat oferujemy produkty o najwyższej światowej jakości. Szczególną uwagę przywiązujemy do trwałości, niezawodności i bezpieczeństwa użytkowania naszych produktów. Najwyższa jakość stosowanych przez nas materiałów, ciekawa stylistyka i ergonomia urządzeń gwarantują komfort podczas kąpieli.

Życzymy Państwu zadowolenia z użytkowania naszych wyrobów.

1. ZASADY BEZPIECZEŃSTWA

Wanna SPA zostanie dostarczona klientowi w oryginalnym opakowaniu. Po usunięciu opakowania należy dokładnie sprawdzić wannę SPA przed przystąpieniem do instalacji i poinformować o każdej ewentualnej zauważonej nieprawidłowości.



**Nie można podnosić wanny za elementy orurowania.
Należy zawsze stawiać wannę na nóżkach, nie należy opierać jej na boku.
Trzeba upewnić się, że wanna jest odpowiednio zabezpieczona podczas przeprowadzania prac instalacyjnych w jej bliskim sąsiedztwie.**

Podłączenie układu elektrycznego do sieci oraz wykonanie przyłączy wodnych powinno być przeprowadzone przez uprawnionych instalatorów.

2. PRZYGOTOWANIE MIEJSCA INSTALACJI

- Wanna SPA może funkcjonować zarówno w pomieszczeniach zamkniętych, jak i otwartych.
- Należy ją instalować na **twardym wypoziomowanym podłożu**, by uniknąć osiadania urządzenia i umożliwić prawidłowe funkcjonowanie.
- Jeżeli wanna SPA będzie usytuowana w zamkniętym pomieszczeniu, trzeba zwrócić uwagę, by było wystarczająco dużo miejsca do wniesienia urządzenia.
- Wymiary płyty fundamentowej, na której montuje się wannę SPA, powinny pozwolić osobie instalującej ją na prawidłowe ułożenie nóg, przewodów i kabli (z uwzględnieniem dostępu).
- Należy mieć na uwadze sposób, w jaki wanna SPA będzie opróżniana.
- Trzeba również zwrócić uwagę na materiał, z jakiego zrobione są ściany i sufit. Powinny być one odporne na działanie pary wodnej ulatniającej się podczas pracy wanny SPA.
- Z uwagi na rozpryskiwanie się wody podczas użytkowania wanny SPA, podłoga musi być wykonana z materiału wysoce wodoodpornego, takiego jak glazura czy powłoki plastikowe. W przypadku wykładziny musi ona być odpowiednio zabezpieczona przed bakteriami mnożącymi się w wilgotnym środowisku. Należy używać specjalnych dywaników lub wykładzin stosowanych w żeglarstwie. Parkiet lub jakakolwiek podłoga z drewna nie są zalecane, chyba, że zostały poddane odpowiedniej obróbce, jak w przypadku drewna stosowanego w ogrodnictwie czy budownictwie zewnętrznym.

3. INSTALACJA WANNY SPA I WYPOSAŻENIA DODATKOWEGO

- W celu prawidłowego funkcjonowania wanny SPA należy zainstalować ją na podłożu trwałym i starannie wypoziomowanym (uwzględniając spad do spływu), np. na płycie cementowej o grubości 10 cm, by uniknąć osiadania urządzenia.
- Po ustaleniu wysokości instalacji wanny należy przygotować blok cementowy, na którym opierać się będą nóżki.
- Wymiary zagłębienia i bloku cementowego muszą być na tyle duże, by osoba montująca mogła prawidłowo umieścić nóżki, orurowanie i kable.
- Przymocować nóżki do bloku cementowego w taki sposób, by przypadkowo się nie przesunęły.
- Wszystkie połączenia między dodatkowym wyposażeniem a wanną muszą zostać poprowadzone przy pomocy przewodów i armatury łączonych metodą klejenia. Nie można używać rur z elementów metalowych.
- Po napełnieniu wanny wodą należy sprawdzić szczelność połączeń.
- Nie można wypełniać zagłębienia dookoła wanny jakimikolwiek materiałami. Należy zapewnić dostęp do wszystkich rur i połączeń.
- Zaleca się umieszczenie wpustu podłogowego w obrębie miejsca, gdzie będzie zamontowana wanna SPA, poniżej jej poziomu.

4. OŚWIETLENIE

Instalacja włącznika umożliwiającego zmianę kolorów leży po stronie klienta.

Kolor światła zmienia się sekwencyjnie.

Schemat włączania jednopunktowego światła kolorowego:




- **Sekwencja powolnej zmiany kolorów** z łagodnym przejściem pomiędzy kolorami. Każdy cykl trwa ok. 3 minut.
- **Sekwencja szybkiej zmiany kolorów.** Każdy kolor w cyklu trwa ok. 1 minuty
- **Wolna losowa zmiana kolorów.** Skok z jednego koloru do następnego w kolejności losowej. Każdy kolor trwa około 10 - 15 sekund.
- **Szybka losowa zmiana kolorów.** Skok z jednego koloru do następnego w kolejności losowej. Każdy kolor trwa około 5 sekund.
- **Bardzo szybka losowa zmiana kolorów.** Szybka seria intensywnych błysków o różnej barwie światła.
- **Przenikanie.** Płynne przejście kolorów tam i z powrotem pomiędzy niebieskim i zielonym. Całkowity cykl trwa 1 minutę.
- **Stały kolor.** Statyczne wyświetlanie jednego koloru. Dostępne kolory to biały, różowy, lawendowy, jasnoniebieski, ciemnoniebieski, jasnozielony, i ciemnozielony.

Schemat włączania wielopunktowego światła kolorowego:

6 kolorów (czerwony, zielony, niebieski, biały, różowy, pomarańczowy) i 4 programy przejścia kolorów

- **Stopniowe wygaszanie.** Mix zimnych kolorów - powolne przejścia pomiędzy zielonym i niebieskim.
- **Wygaszanie po maksymalnym rozjaśnieniu.** Mix ciepłych kolorów - powolne przejścia pomiędzy czerwonym i pomarańczowym.
- **Powolna zmiana kolorów.** Powolne przejście pomiędzy wszystkimi sześcioma kolorami.
- **Bardzo szybka zmiana kolorów.** Szybka przerywana iluminacja wszystkich sześciu kolorów.

5. TYPY DYSZ

Mini dysza kierunkowa - PD1000339	
Dysza rotacyjna - PD1000344	
Dysza rotacyjna - PD1000345	

WARUNKI GWARANCJI

1. Uprawnionym z tytułu niniejszej gwarancji jest konsument zwany dalej Klientem.
2. Roca Pool-Spa Sp. z o.o. gwarantuje na warunkach poniżej, że nasze produkty zostały skonstruowane i wyprodukowane bez żadnych wad oraz, że przy prawidłowym użytkowaniu zgodnym z załączonymi instrukcjami będą funkcjonowały niezawodnie.
3. Gwarancja obejmuje wszelkie wady fabryczne lub niesprawne działanie w okresie gwarancyjnym wynikłe z winy producenta i zapewnia dokonanie bezpłatnej naprawy lub wymiany części lub w przypadku niemożności naprawy wymianę całego urządzenia.
4. Reklamacje należy zgłaszać w miejscu zakupu.
5. Podczas usuwania usterek Roca Pool-Spa zastrzega sobie prawo do decyzji, czy części produktu będą naprawione czy wymienione na nowe, przy czym części wymienione stają się własnością Roca Pool-Spa.
6. Zewnętrzne powierzchnie wyrobu winny być przez Kupującego sprawdzone w miejscu dokonywania zakupu również, jeśli są oryginalnie zapakowane. Późniejsze reklamacje uszkodzeń zewnętrznych powierzchni zgłoszone po odebraniu lub zamontowaniu towaru nie będą uznawane.
7. Roszczenia z tytułu gwarancji nie będą uwzględniane w przypadku:
 - uszkodzeń mechanicznych np. uderzenia, obicia, zarysowania,
 - uszkodzeń powstałych podczas wybijania otworów na baterie,
 - użytkowania niezgodnym z przeznaczeniem,
 - nieprzestrzegania zasad obsługi, eksploatacji i konserwacji zawartych w instrukcjach,
 - uszkodzeń wynikłych z zanieczyszczenia wody lub braku filtrów do zanieczyszczeń mechanicznych w instalacji wodnej,
 - dokonywania napraw lub przeróbek przez osoby nieupoważnione przez firmę Roca Pool-Spa,
 - zastosowania części nieoryginalnych,
 - następstw naturalnego zużywania się elementów podczas normalnej eksploatacji,
 - wad wynikłych z montażu niezgodnego z dołączoną instrukcją lub sztuką budowlaną,
 - naturalne zużycie wyrobu,
 - uszkodzenia mechaniczne osprzętu,
 - uszkodzenia mechaniczne powierzchni wyrobu,
 - montaż na wyrobie innych urządzeń,
 - gwarancja nie obejmuje przepalonych żarówek w wyrobach z zainstalowanym oświetleniem.
8. Firma Roca Pool-Spa nie ponosi odpowiedzialności z tytułu jakichkolwiek szkód wobec osób i mienia, które mogą być spowodowane przez którąś z przyczyn opisanych w punkcie 7.
9. Naprawa gwarancyjna nie obejmuje czynności przewidzianych w trakcie eksploatacji takich jak bieżące konserwacje, odkamienianie, czyszczenie, do których wykonania zobowiązany jest użytkownik we własnym zakresie i na własny koszt.
10. Produkt powinien być zamontowany w taki sposób, aby był możliwy jego demontaż bez konieczności uszkodzenia elementów wyposażenia. W przeciwnym przypadku Roca Pool-Spa nie pokrywa dodatkowych kosztów związanych z naprawą/wymianą produktu.
11. Gwarant nie zwraca kosztów związanych z uszkodzeniami powierzchni ścian i posadzki (np. glazura, terakota, boazeria itd.), spowodowanymi bezpośrednio koniecznością dokonania naprawy wyrobu.
12. W przypadku konieczności dokonania wymiany uszkodzonej wanny SPA na nową, Gwarant nie ponosi odpowiedzialności za demontaż okien, drzwi itd. Klient powinien zapewnić możliwość swobodnego dostępu do wanny, a także swobodnej wymiany reklamowanej wanny SPA.
13. Przed rozpoczęciem instalacji produktu należy zweryfikować go pod kątem kompletności i widocznych uszkodzeń. Roca Pool-Spa nie ponosi odpowiedzialności za szkody powstałe w wyniku zamontowania produktu z widoczną wadą.
14. Okres gwarancyjny liczony od daty zakupu dla poszczególnych wyrobów wynosi:
 - powierzchnia akrylu 7 lat
 - pozostałe elementy 2 lata
15. Szczegółowe zasady montażu, konserwacji i eksploatacji zawierają instrukcje dołączone do wyrobu. Nieprzestrzeganie tych zasad oraz zaleceń zamieszczonych poniżej spowoduje nie uznanie roszczeń gwarancyjnych w tym zakresie.

16. Montaż zgodny z wymaganiami Gwaranta powinien zostać potwierdzony w Karcie Gwarancyjnej.
17. Bieg terminów gwarancji rozpoczyna się od dnia sprzedaży wyrobu wynikającego z dowodu zakupu.
18. Uszkodzenia wyrobu ujawnione w okresie gwarancji i niezawinione przez Klienta będą usuwane nieodpłatnie w terminie 21 dni kalendarzowych od przyjęcia zgłoszenia wady od Klienta, chyba że usunięcie wady będzie wymagało sprowadzenia części zamiennej, której termin dostawy będzie, z przyczyn niezależnych od Producenta, dłuższy niż 21 dni.
19. Wszelkie naprawy wykonywane są u Kupującego.
20. Koszty nieuzasadnionej reklamacji, w szczególności koszty dojazdów i robocizny ustalane według Cennika Gwaranta obowiązującego przy wykonywaniu usług serwisowych, koszty oględzin, badań i ekspertyz ponosi Kupujący.
21. Warunki gwarancji obowiązują dla wyrobów zakupionych i zamontowanych na terytorium Rzeczypospolitej Polski.
22. Niniejsza gwarancja nie wyłącza, nie ogranicza, ani nie zawiesza uprawnień Klienta wynikających z niezgodności towaru z umową.
23. Po upływie terminu gwarancji Roca Pool-Spa zapewnia odpłatny serwis pogwarancyjny.
24. Kontakt w sprawie realizacji gwarancji:

Roca Pool-Spa Sp. z o.o.
ul. Wyczółkowskiego 20,
44-109 Gliwice
tel.: +48 91 38 777 00, fax: +48 91 38 777 01
www.poolspa.pl,

Dział Serwisu
tel.: +48 91 38 777 48
fax: +48 91 38 777 04

DANE TECHNICZNE WYROBU



MODEL

Blank area for model information



NUMER FABRYCZNY

Blank area for factory number information



DATA PRODUKCJI I TESTOWANIA

Blank area for production and testing date information



KONTROLA JAKOŚCI

Blank area for quality control information



ROCA POOL-SPA Sp. z o.o.
ul. Wyczółkowskiego 20,
44-109 Gliwice
tel. + 48 91 38 777 00
www.poolspa.pl,

ROCA POOL-SPA realizuje politykę ciągłego rozwijania produktów i zastrzega sobie prawo do wprowadzania zmian w specyfikacji i kolorystyce bez wcześniejszego powiadomienia. Niemniej jednak ROCA POOL-SPA dokłada wszelkich starań, aby w dniu przygotowania publikacji podawane specyfikacje były jak najbardziej aktualne.



12.07.2017
PI3000079